


BOJE

- predložena aktivnost je za djecu vrtićke dobi



- za aktivnost je potrebno pripremiti:

- *4 bijela papira, A4 formata


- *flomastere (ili drugo: olovke u boji, pastele, tempere ili dr.)

- *obruč (poklopac, podmetač) promjera npr. 26cm

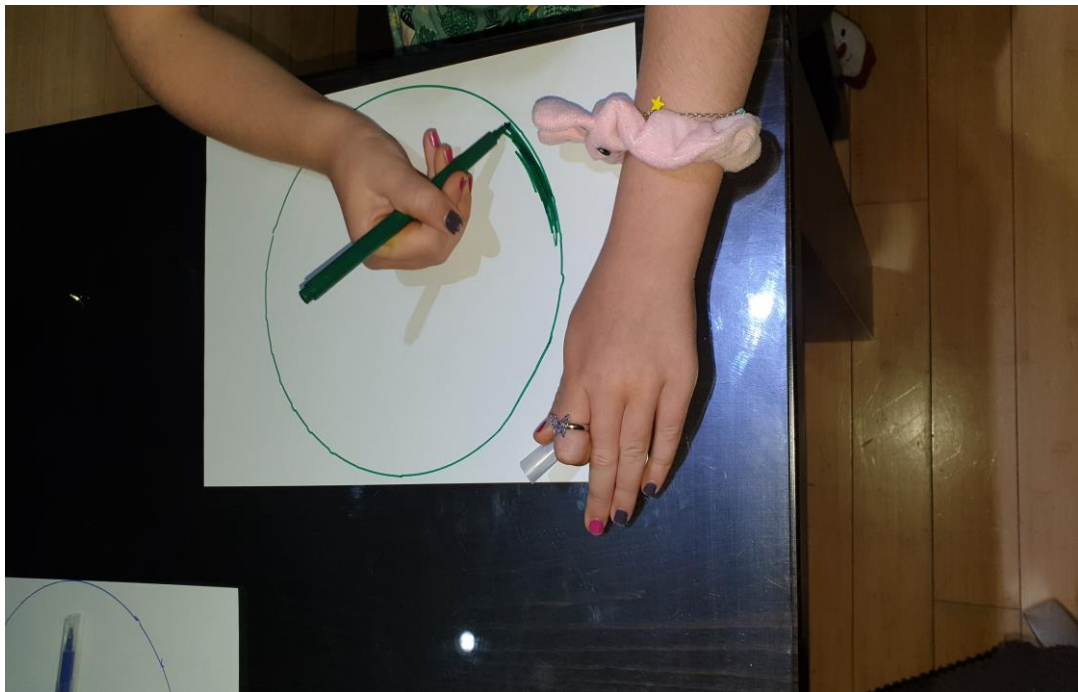
- *drvene i plastične kocke ili igračke u plavoj, crvenoj, zelenoj i žutoj boji.

TIJEK AKTIVNOSTI

1. na svaki papir nacrtamo (oko poklopca) po jedan krug u određenoj boji.



2. zajedno sa djetetom obojamo unutar kruga bojom kojom je krug nacrtan.



3. izrežemo obojane krugove koji će nam postati podloge za igru „stavi na točnu boju“



4. ponuđene predmete (kocke) ili pronađene igračke u kući donositi na obojane podloge (žutu kocku na žutu, crveni autić na crvenu podlogu..)



- Podloge možete staviti na razna mjesta u kući (npr. žutu na stolicu, zelenu na elemente, plavu na stol, crvenu na tepih) te će na taj način biti još korisnije za razvoj djetetovog vida.
- Ovom aktivnosti potičemo razvoj fine motorike šake, same motorike kao i snalaženje u prostoru.

Nadam se da ćete uživati zajedno sa vašom djecom od samog izrađivanja do proigravanja igre u svakodnevnim aktivnostima vašeg dana.

Jasmina Crnojević,
odgojiteljica srednje B skupine iz objekta Neven